

Taustatietoja Work in Estonia -kyselytutkimuksesta

13.5.2016, Helsinki-Tallinna. Viron Elinkeinoelämän kehittämissäätiö EAS:n ja työelämämedia Duunitorin huhtikuussa 2016 teettämään Work in Estonia -verkkokyselyyn vastasi 1368 ihmistä, joista 34,5 % miehiä (472) ja 65,5 % naisia (896). Suomen kansalaisia vastaajista oli 96,2 %. Yli puolet vastanneista oli korkeakoulutettuja (27,6 % yliopisto ja 26,1 % ammattikorkeakoulu) ja puolet (49,3 %) Etelä-Suomesta. Viidennes vastaajista oli Länsi- ja Sisä-Suomesta (20,8 %). Work in Estonia -kyselytutkimus toteutettiin kaikille avoimena verkkokyselynä Duunitorin työnhakuportaaliin ja sosiaalisen median verkostoissa. Kyselyn toteuttamisesta vastasivat viestintätoimisto Wolfcom Oy ja Duunitori Oy. Yhteenvedon sitaatit ovat suoria lainauksia kyselytutkimuksen avoimista vastauksista.

Vastanneista 31,3 % on täyspäiväisesti työssäkäyviä ja 23,3 % työttömiä työnhakijoita. Täyspäiväisiä opiskelijoita oli 17 %. Ammattiasemaltaan vastaajista on työntekijöitä 31 % ja toimihenkilöitä 18,2 %. Vastaajien suurimmiksi toimialaryhmiksi osoittautuivat IT-sektori (9,6 % vastanneista) ja asiakaspalvelu (9,1 %). Muutoin vastaajat jakautuivat hyvin tasaisesti kaikkien toimialojen kesken.

Puolet vastanneista (49,6 %) käy Virossa vähintään kerran vuodessa. Pääsyy Viron-matkalle on lomailu (36,1 %) ja reissut tehdään viikonloppuisin (32,7 %). Ostosmatkaksi Viron-matkansa tunnistaa viidennes vastaajista (19,1 %). Vain pieni vähemmistö ilmoitti Viron matkansa syyksi vierailun sukulaisten (3,4 %) tai kavereiden (3,2 %) luona. Työmatkoja Viroon suuntautuneista matkoista on 5,5 %. Yli puolet vastaajista ilmoitti tuntevansa Viron vähintään kohtalaisen hyvin (53,9 %).

"En ole saanut mahdollisuutta käydä kyseisessä maassa. Pohjoisessa Virossa ei kuule mitään, koskaan. Olisi avartavaa käydä, mutta täältä se on kallista." -Nainen 32v.

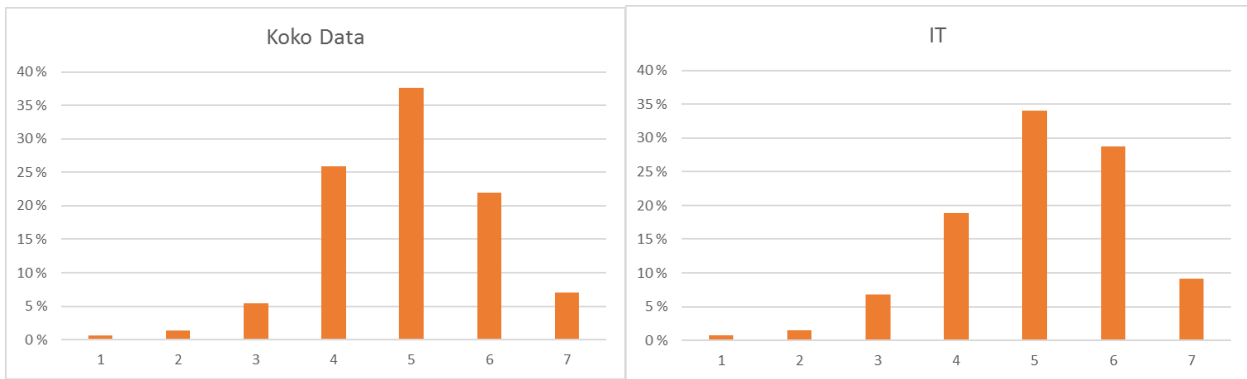
"Tykkään käydä Virossa ja käyn useita kertoja vuodessa. Muuttaisin ehdottomasti, jos saisin tai olisi mahdollisuus." -Nainen 17v.

"Virossa on monta alihankkijaa/yhteistyökumppania, enkä näkisi ollenkaan mahdollisena tehdä töitä heidän leivissään." -Mies 30v.

"Olen miettinyt työmahdollisuuksia Viron puolella useasti. Harrastuksien kautta käyn siellä useamman kerran vuodessa." -Mies, 32v.

Viroon suhtaudutaan erittäin positiivisesti

Vastanneiden mielikuvan mukaan Viro on pikemminkin nopean kuin hitaan kehityksen maa. Keskimääräistä nopeammaksi kehityksen arvioi 66,5 % vastaajista, kun hitaana maana Viroa pitää vain reilusti alle kymmenen (7,6 %).



Taulukko: Minkäläiseksi kuvailisit Viroa? 1 **Hidas – Nopea** 7

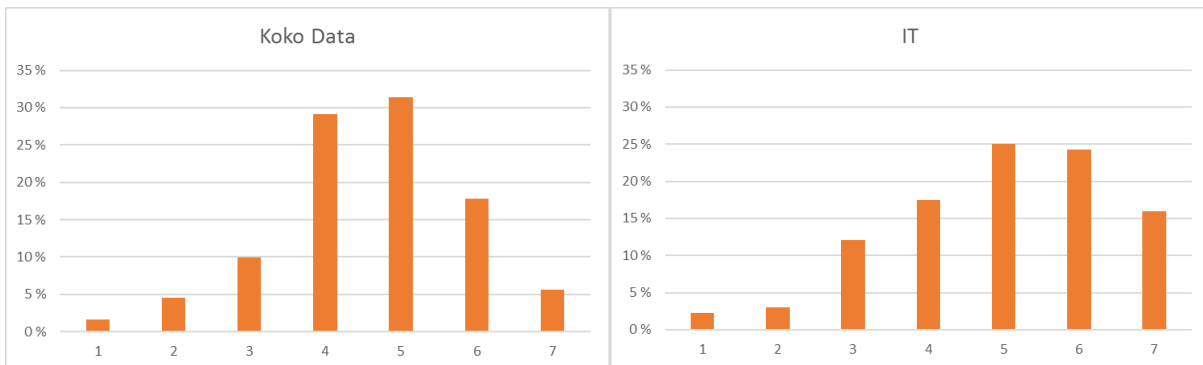
”Suomi on menossa taaksepäin, Viro eteenpäin.” –Nainen 40v.

”Viro on kiehtova maa, jossa vanha ja uusi elävät vielä sekaisin.”-Nainen 30v.

”Suosittelisin, jos hyvä työ löytyy. Viro on nykyään oikein tehokas ja nopeasti kehittyvä alue, jonka rinnalla Suomikaan ei enää samalla tavalla voi rehvastella kuin joskus ennen. Lisäksi virolaiset ihmiset ovat hauskoja ja useat paljon avoimemman tuntuisia kuin monet suomalaiset.” –Nainen 25v.

”Monessa kohti asia on kahtiajakautunut: Toisaalta maa on hyvin vanhanaikainen, mutta monessa asiassa myös hyvin innovatiivinen.” –Mies 22v.

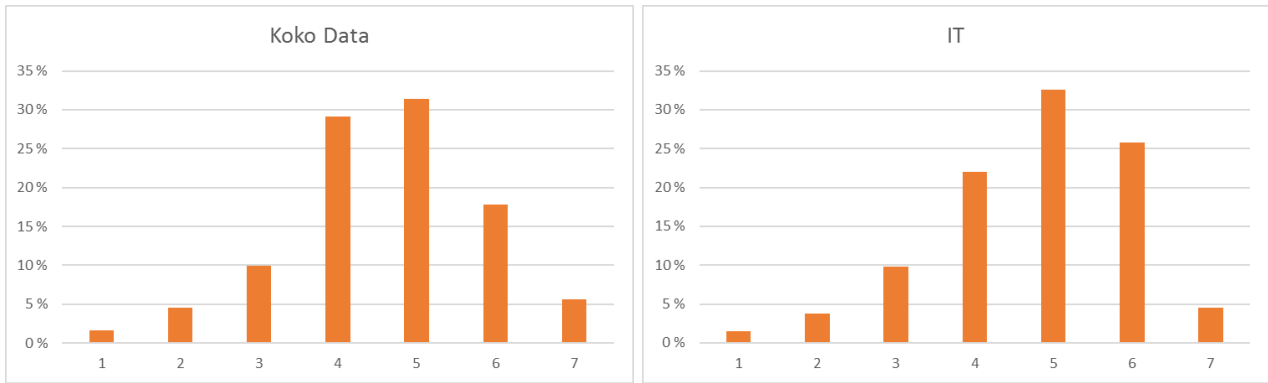
Viro on systemaattisesti profiloitunut itseään innovatiivisena maana ja se on onnistunut erinomaisesti. Yli puolet (54,6 %) vastaajista mieltääkin Viron innovatiiviseksi ja vielä positiivisempi innovatiivisuusmielikuva Virossa on IT-alan asiantuntijoilla. Heistä 40 % on sitä mieltä, että Viro on erittäin tai melko innovatiivinen maa.



Taulukko: Miten kuvailisit Viroa? 1 **Vanhanaikainen – Innovatiivinen** 7

”Virossa asioita tehdään uudella tavalla ja mielikuvani on, että siellä sellainen kokeilukulttuuri on paljon yleisempää kuin meillä Suomessa. Viro voisi olla aika innovatiivinen ratkaisu uutta työpaikkaa ajatellen, täällä Suomessa tuntuu olevan niin paljon piilotyöpaikkoja, joihin ei pääse käsiksi ja avoimiin paikkoihin on liian paljon hakijoita. Jos olisi rohkeutta vähän enemmän, niin Virossa työskentely ja asuminen olisi varmasti hauska seikkailu. Ehkä joskus!” -Nainen 27v.

Yli puolet (54,8 %) kaikista vastaajista on sitä mieltä, että Viro on suvaitsevainen yhteiskunta. Ahdasmielisenä Viroa pitää vain 16 % vastaajista.



Taulukko: Miten kuvailisit Viroa? 1 **Ahdasmielinen – Suvaitseva** 7

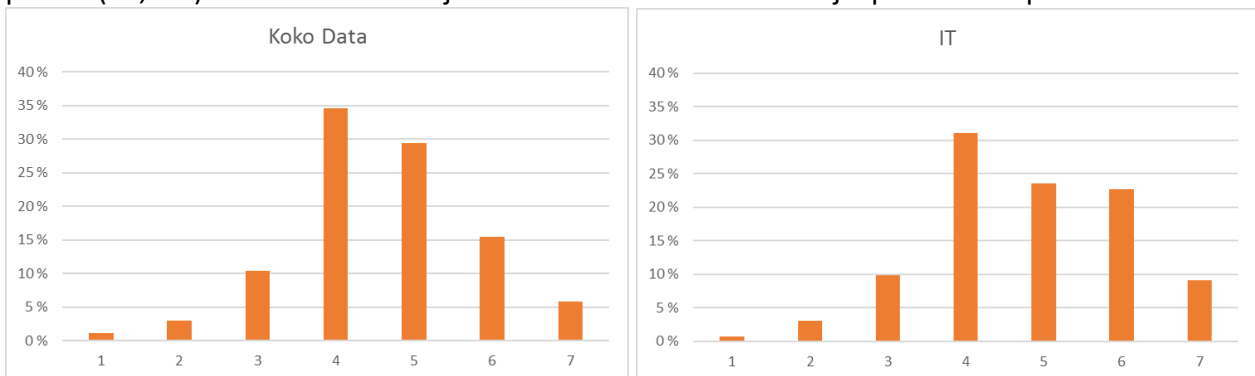
”Arkkitehtuuriltaan mielenkiintoinen, olo tuntuu vapaalta. Ihmiset ystävällisiä.” -Nainen 35v.

”Virossa on hyvä ilmapiiri. Ihmiset käyttäytyvät hyvin.” -Mies 45v.

”Ihmiset mukavia, yleinen ilmapiiri suvaitsevainen ja iloinen.” -Nainen 40v.

”Virolaisten kanssa tulee hyvin toimeen ja Viro koetaankin veljeskansana. Kansaa on hyvin samanlaista ja periaatteessa voitaisiin olla vaikka samaa valtiota.” -Mies 25v.

Byrokraattisuus ei tule suomalaisille mieleen Viroa kuvaillessaan, sillä alle 15 % vastaajista pitää Viroa keskimääräistä byrokraattisempaan maana. Avoimeksi ja ketteräksi Viron sen sijaan arvioi puolet (50,8 %). IT-alan asiantuntijoilla on tässäkin muita vastaajia positiivisempi mielikuva Virossa.



Taulukko: Miten kuvailisit Viroa? 1 **Byrokraattinen – Avoin ja ketterä** 7

”Hyvin suomen kaltainen maa, jossa vähemmän byrokratiaa, mutta paljon enemmän innovaatiota ja yrittäjähenkisyyttä. Kiva paikka :)” -Mies 47v.

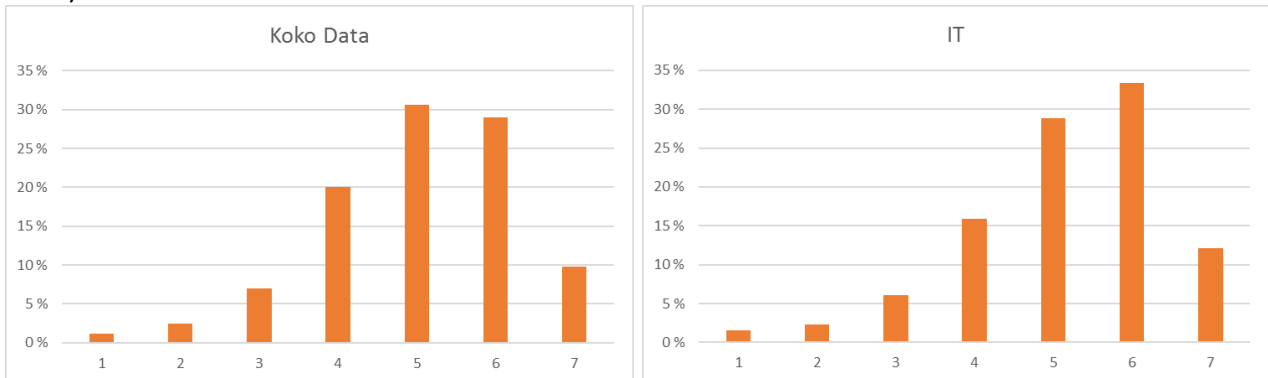
”Monia asioita niin koulutuksen, työelämän, innovaatioiden, kulttuurin ja yrittämisen alueilla ajatellaan Virossa hieman toisin, se tekee maasta kiehtovan. Näyttää siltä, että joissain asioissa siellä on vapaammat raamit toimia, Suomeen verrattuna pikkuseikat eivät hidasta uusia ideoita ja niiden toimeenpanoa.” -Nainen 42v.

78,8 % vastaajista pitää Viroa turvallisuustasoltaan neutraalina tai keskimääräistä turvallisempaan ja viides (21,2 %) arvioi maan keskimääräistä turvattommaksi yhteiskunnaksi.

Vetovoimatekijäksi luettava Viron hintataso on Suomessa hyvin tiedossa ja valtaenemmistö (78 %) pitää maata edelleen vähintään melko tai erittäin edullisena.

Yleinen mielikuva Virossa on kaiken kaikkiaan positiivinen ja maata pidetäänkin vetovoimaisena. Vain kymmenes (10,6 %) vastanneista pitää Viroa luotaantyöntävänä, kun taas 70 % on sitä mieltä, että Viro on keskimääräistä vetovoimaisempi maa. Mielikuva Viron vetovoimaisuudesta korostuu

erityisesti IT-alan asiantuntijoiden keskuudessa, joista 45 % on sitä mieltä, että Viro on erityisen vetovoimainen maa (1-7 -asteikolla Viron vetovoimaisuuden ilmoitti 6 tai 7:ksi kaikista vastaajista 32 %).



Taulukko: Miten kuvailisit Viroa? 1 Luotaantyöntävä – Vetovoimainen 7

”Viro on varsin vetovoimainen maa, johon haluaisin tutustua kokonaisvaltaisesti paremmin.” -Mies 42v.

”Minusta Viro on tutustumisen arvoinen naapurimaa, jossa voisin kuvitella työskenteleväni ja miksi ei myös asua.” -Mies 47v.

”Jos vaan olisi mahdollista, muuttaisin vaikka heti Viroon. Aivan ihana paikka.” -Nainen 45+

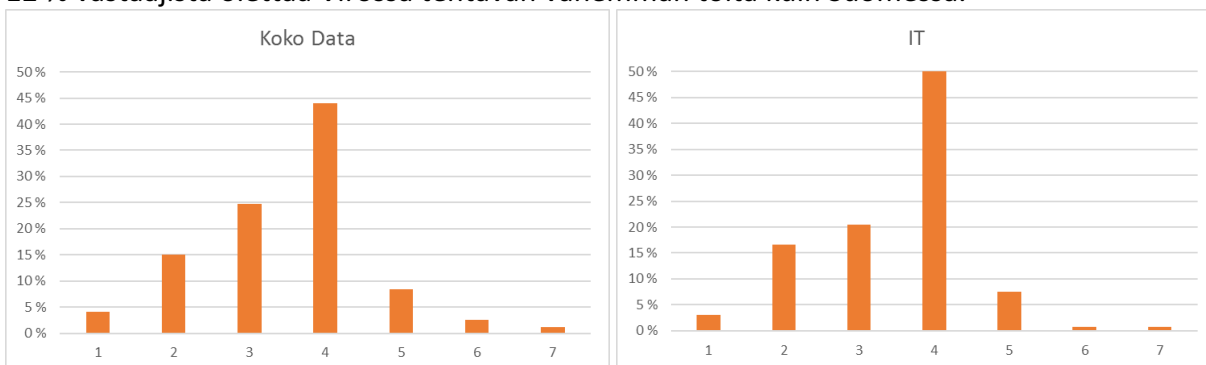
”Houkuttelevuutta lisää Viron yrittäjäystävällinen politiikka ja Suomen poukkoileva politiikka.” -Nainen 35v.

”Pidän Viron Suomea mannermaisemmasta ilmapiiristä.” -Nainen 28v.

”Mieli pide kiikkuu kahden vailla: uudistus ja länsimielisyys ovat ulkoisessa viestinnässä selkeitä, mutta kiinnostaisi tietää miten paljon neuvostoaikojen luurankoja on virkamiestasolla ja rakenteissa.” -Mies 27v.

Mielikuvat palkkatasosta, verotuksesta ja sosiaaliturvasta Virossa

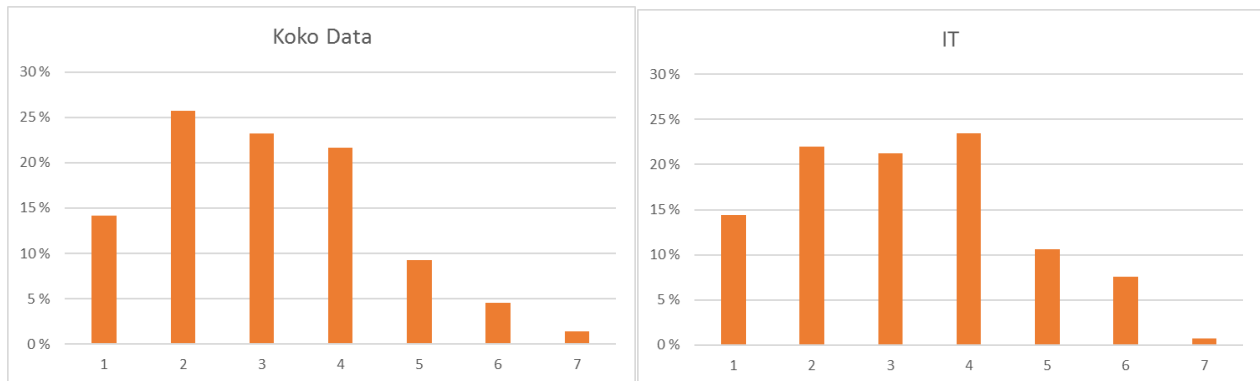
Lähes puolet vastaajista (44 %) pitää virolaisia työskentelyaikoja Suomeen verrattuna normaaleina, mutta saman verran (44 %) myös arvioi, että Virossa tehdään enemmän töitä kuin Suomessa. Vain 12 % vastaajista olettaa Virossa tehtävän vähemmän töitä kuin Suomessa.



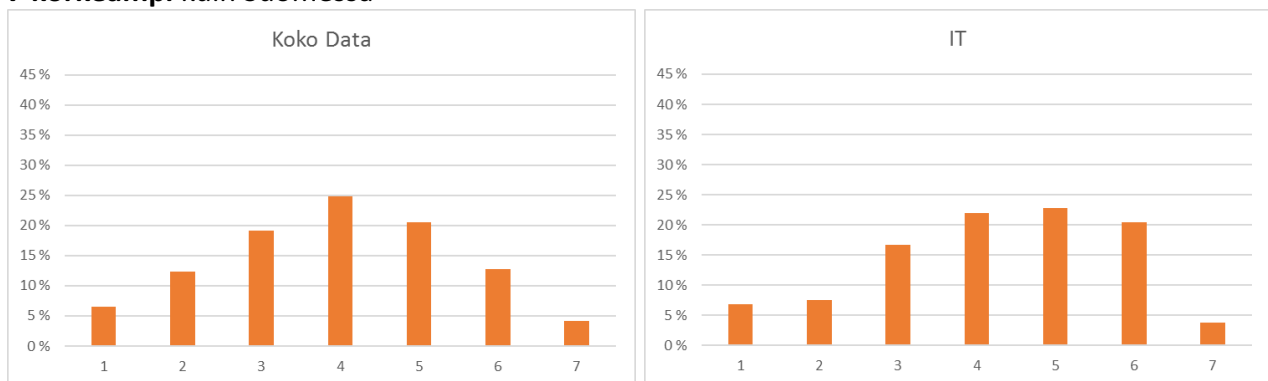
Taulukko: Virossa tehdään 1 enemmän tai 7 vähemmän töitä kuin Suomessa

Selkeästi yli puolet vastaajista (63,1 %) arvioi, että samalla alalla, koulutuksella ja työn vastuutasolla ansiotaso Virossa jäisi Suomessa saatavaa heikommaksi. Viidennes (21,6 %) olettaisi palkkansa saman suuruiseksi kuin Suomessa. Ansiotason oletetusta mataluudesta huolimatta enemmistö vastaajista (62,2 %) arvioi, että Virossa palkasta käteen jäävä osuus olisi vähintään yhtä

korkea tai jopa korkeampi kuin Suomessa. IT-alan asiantuntijoilla on muita vastaajia vieläkin positiivisempi näkemys Virossa saavutettavasta alan ansiotasosta, sillä lähes viidesosa arvioi mahdollisen bruttopalkkansa Virossa Suomea korkeammaksi.



Taulukko: Samalla alalla, koulutuksella ja työn vastuutasolla ansiotaso Virossa olisi **1 heikompi** tai **7 korkeampi** kuin Suomessa



Taulukko: Samalla alalla, koulutuksella ja työn vastuutasolla palkasta käteen jäävä osuus Virossa olisi **1 heikompi** tai **7 korkeampi** kuin Suomessa.

"Tasaverotus kiehtoi työkentelemään ahkerammin." -Nainen 35v.

"Hakisin töitä, jos palkka olisi vähintään 2000e/kk (ei ole osunut silmään, yleensä palkat "neuvoteltavissa" ja virolaisia työpaikkoja MOL:n sivuilla ei ole). Muuten Viro kiinnostaa kyllä." -Nainen 27v.

"Viron palkkataso on todella matala. Jos tämä muuttuisi, niin Virossa tulisi paljon houkuttavampi maa asua. Maan teknologinen kehitystaso on kuitenkin todella huima ja kadehdittava." -Nainen 27v.

"Jos koulutuksellani olisi mahdollista saada suurin piirtein saman palkkatason työtä Virossa, pitäisi vaihtoehtona muuttamista Viroon töiden vuoksi." -Nainen 22v.

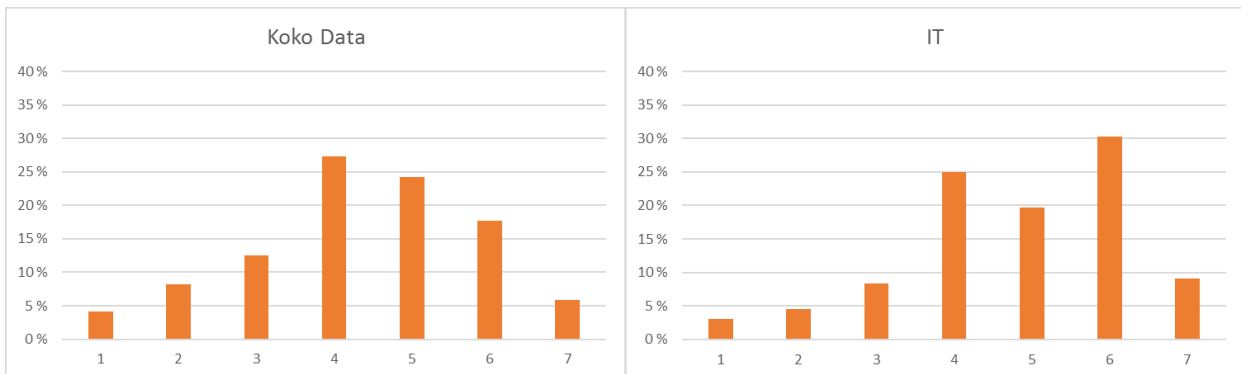
Virolainen sosiaaliturva herättää vastaajien keskuudessa epäilyksiä. Vain 16 % vastaajista arvelee sen samankaltaiseksi kuin Suomessa, kun neljä viidestä (79,8 %) arvioi sen Suomea hieman tai selkeästi heikommaksi.

"Sosiaaliturva Virossa huono – en hakisi töitä, mutta saattaisin sijoittaa virolaiseen yritykseen." -Nainen 42v.

”Virossa on hyvä talouskasvu yms., mutta työntekijöiden työolot, -ajat, tulot yms. riippuu yrityksen johtajista/omistajista, koska ammattiliitoilla ei ole mitään valtaa. Työmarkkina on kaoottinen.” - Nainen 44v.

Oletukset ostovoimasta ja elintasosta positiivisia

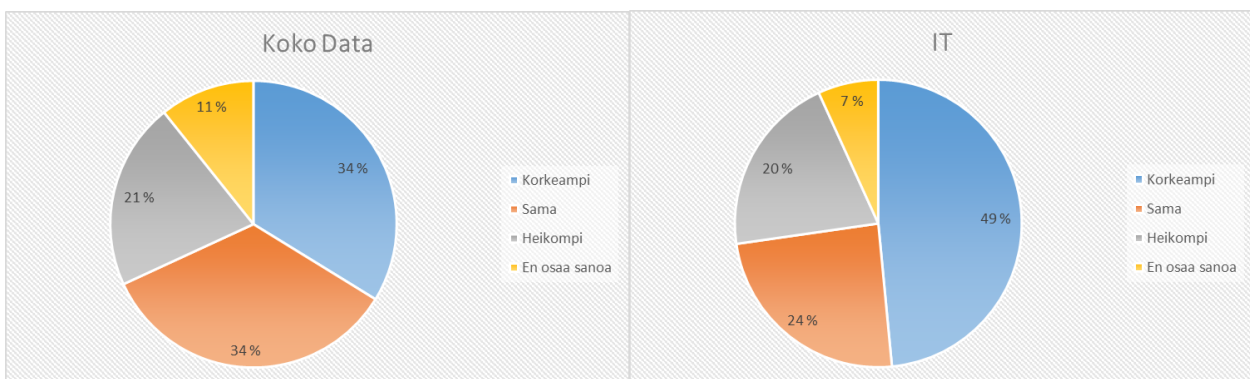
75 % vastaajista arvioi samalla toimialalla, koulutuksella ja työn vastuutasolla saavutettavan ostovoimansa Virossa Suomea paremmaksi (47,7 %) tai vähintään yhtä korkeaksi (27,3 %). IT-alan asiantuntijoista lähes 40 % arvioi ostovoimansa Virossa merkittävän paljon paremmaksi kuin Suomessa.



Taulukko: Samalla alalla, koulutuksella ja työn vastuutasolla ostovoimasi Virossa olisi **1 heikompi** tai **7 korkeampi** kuin Suomessa.

Virossa vallitsevasta palveluiden hintatasosta on Suomessa selkeä käsitys. Enemmistö (77 %) arvioisi käyttävänsä Virossa enemmän ravintolapalveluita kuin Suomessa. Myös puolet (51,8 %) vastaajista olettaisi käyttävän muita arkea helpottavia palveluita, kuten kodin siivousta ja pesulapalveluita Suomea ahkerammin.

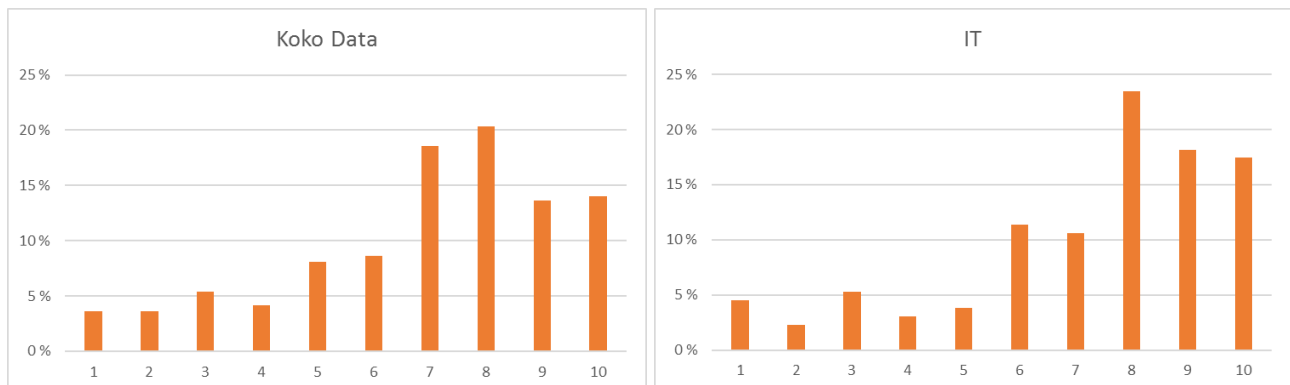
Kolmannes vastaajista (34 %) olettaisi nykyiseen elämäntilanteeseensa verrattuna, eli samalla alalla, koulutuksella ja työn vastuutasolla yhdistetyn elintasonsa ja ostovoimansa Virossa paremmiksi kuin Suomessa ja saman verran vähintään yhtä hyväksi (34 %). Suomea potentiaalisesti heikommaksi elintasonsa arvioi viidennes (21 %) vastaajista. IT-alan asiantuntijoilla on Virossa saavutettavasta korkeammasta elintasosta muita vastaajia vielä positiivisempi näkemys (49 %).



Taulukko: Minkälaiseksi oletat samalla koulutuksella ja kokemuksella saavutettavan **elintason** ja **ostovoiman** Virossa?

Työn hakeminen Virosta

Enemmistö vastaajista voisi itse harkita Viroa uudeksi asuin- ja työskentelymaakseen. Kaksi kolmasosaa (66,4 %) vastaajista pitää ajatusta hyvinkin positiivisena (7-10 asteikolla 1-10), kun alle viidennes (24,8 %) suhtautuu työnhakuun Virosta negatiivisesti (1-5 asteikolla 1-10).



Taulukko: **Voisin itse harkita Viroa omaksi asuin- ja työskentelymaakseni: 1 = en voisi harkita, 10 = voisin erittäin todennäköisesti harkita.**

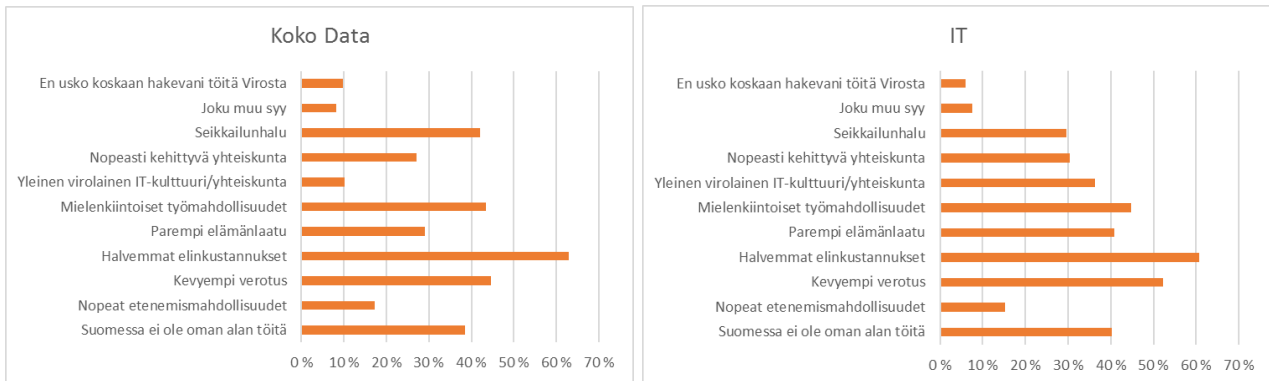
”Jos olisin perheetön, näkisin itseni hyvinkin Virossa töissä ainakin parin vuoden pätkän.” -Mies 32v.

”Näen virossa olevan enemmän mahdollisuuksia kuin suomessa varsinkin moniala-osaajalle.” -Mies 45v.

Tutuilleen työpaikan etsimistä Virosta suosittelisi suoraan enemmistö vastaajista (39,6 %) ja pienin varauksin lähes saman verran (39,2 %). Vain 4,2 % vastaajista ei lainkaan suosittelisi tuttavapiirilleen työpaikan etsimistä Virosta.

”Olen ollut virossa työssä, ei ole ongelmaa tai muuta.” -Mies 45v.

Halvemmat elinkustannukset ovat vastausten mukaan merkittävin yksittäinen tekijä ajatukseen työpaikan hakemisesta Virosta. Muita vetovoimatekijöitä ovat vahvuusjärjestyksessä kevyempi verotus, mielenkiintoiset työmahdollisuudet, seikkailunhalu ja oman alan työpaikkojen puuttuminen Suomessa. Vain 9,8 % kaikista vastaajista ja 6 % IT-alan ammattilaisista ilmoitti, ettei usko koskaan hakevansa töitä Virosta.



Taulukko: Mikä saisi sinua hakemaan töitä Virossa?

Avoimia kommentteja

”Virossa asioita tehdään uudella tavalla ja mielikuvani on, että siellä sellainen kokeilukulttuuri on paljon yleisempää kuin meillä Suomessa. Viro voisi olla aika innovatiivinen ratkaisu uutta työpaikkaa ajatellen, täällä Suomessa tuntuu olevan niin paljon piilotyöpaikkoja, joihin ei pääse käsiksi ja avoimiin paikkoihin on liian paljon hakijoita. Jos olisi rohkeutta vähän enemmän, niin Virossa työskentely ja asuminen olisi varmasti hauska seikkailu. Ehkä joskus!” –Nainen 27v.

”Haen jatkuvasti töitä Suomen ohella myöskin Virossa.”–Mies 42v.

”Olen päässyt tutustumaan Virossa koulun kautta työssäoppimisjaksolla. Suosittelisin muillekin.” –Nainen 17v.

”Voisin työskennellä Virossa, jos saisin lisätietoa mahdollisuuksista.”–Nainen 22v.

”Työskentelisin mielelläni Virossa esimerkiksi vuoden tai kahden pätkän.” Nainen 32v.

”Olisi mukava kokeilla Viron työmarkkinoita. Olen aina pitänyt virolaisista ihmisistä.” Nainen, 45+

”Olen pitkään harkinnut työn hakemista Virossa, mutta viimeinen potku persuuksille puuttuu.” Mies, 22v.

”Olen itse ollut kerran ulkomailla töissä ja olen lähdössä luultavasti tänäkin vuonna. Viro on yksi vaihtoehto.” Nainen, 42v.

”Viro on lähellä Suomea ja varsinkaan Etelä-Suomesta ei ole edes pitkä matka Tallinnaan. Joten jos sieltä saisi töitä, kannattaa mahdollisuuteen ehdottomasti tarttua.”–Nainen 17v.

Lisätiedot

Samuel Sorainen, Wolfcom Oy

+358 400 579 653

samuel.sorainen@wolfcom.fi

Karin Patune, EAS, Work in Estonia -hankekoordinaattori

+372 56640009

karin.patune@eas.ee

Martti Kuusanmäki, Duunitori Oy

+358 50 413 7667, martti@duunitori.fi